

令和元年度 第2回国民健康保険運営協議会次第

日 時：令和元年12月12日（木）午後1時30分
場 所：妙高市役所 3階 303会議室

1. 開 会

2. 会長あいさつ

3. 議事録署名委員の指名

4. 議 事

(1) 妙高市国民健康保険の現状（資料No.1）

(2) 広域化後の県内市町村の状況（資料No.2）

5. その他

6. 閉 会

令和元年度 第2回

国民健康保険運営協議会資料

日 時：令和元年12月12日（木）午後1時30分

場 所：妙高市役所 303会議室

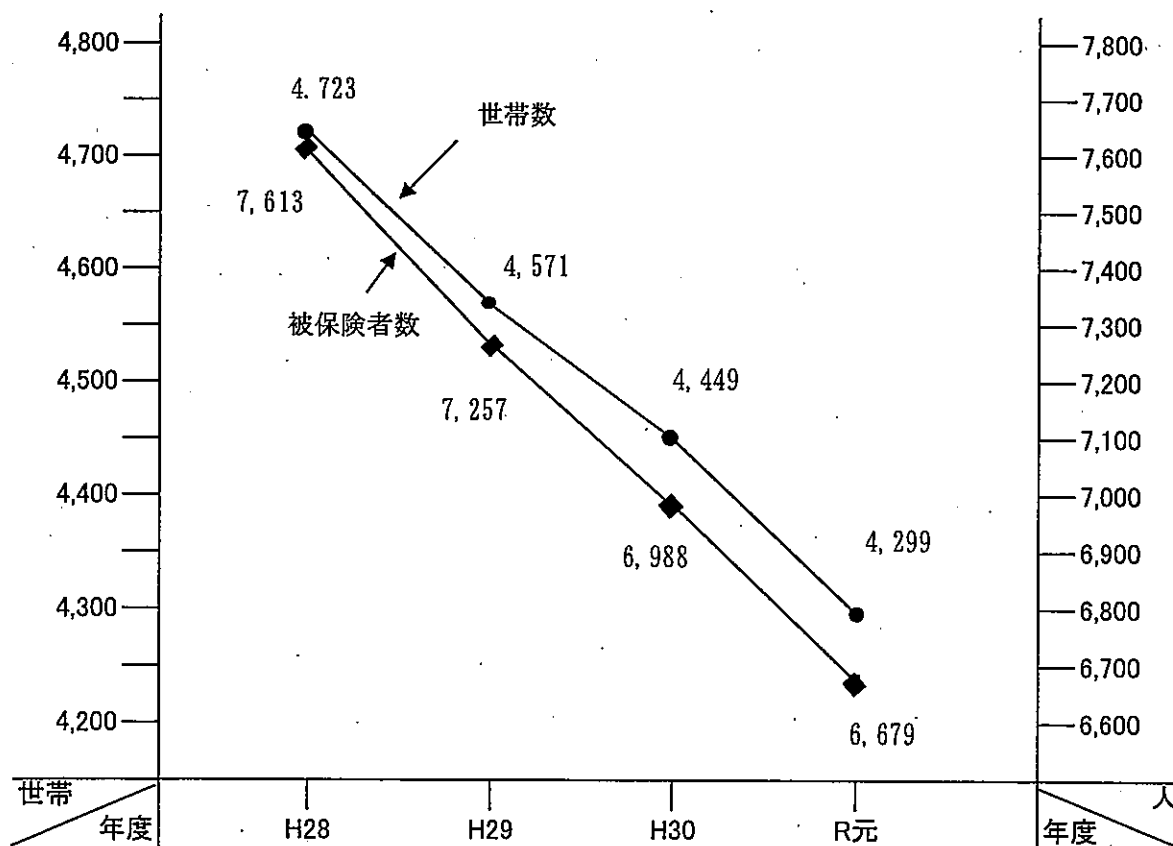
妙高市国民健康保険

国民健康保険被保険者の状況

区分 年度	①全市（年度末）			②国保（年間平均）				加入率（②/①）		（退）
	世帯数	人口	伸び率	世帯数	被保険者数	被保数 伸び率	1世帯当たり 被保数	世帯	被保数	割合
	世帯	人	%	世帯	人	%	人	%	%	%
H28	12,367	33,366	△1.4	4,723	7,613	△4.6	1.6	38.2	22.8	4.3
				(退)	329	△30.3				
H29	12,411	32,884	△1.4	4,571	7,257	△4.7	1.6	36.8	22.1	2.7
				(退)	199	△39.5				
H30	12,411	32,317	△1.7	4,449	6,988	△3.7	1.6	35.8	21.6	1.2
				(退)	87	△56.3				
R元	12,354	31,978	△1.0	4,299	6,679	△4.4	1.6	34.8	20.9	0.2
				(退)	11	△87.4				

※国保被保険者数の欄の（退）は退職者等の対象者（再掲）

※令和元年度数値は、10月末現在



国民健康保険特別会計 歳入歳出決算額3年間の推移

区 分	年 度	平成28年度		平成29年度		平成30年度	
		金 額	金 額	伸 び 率	金 額	伸 び 率	
歳 入	国民健康保険税	千円 587,227	千円 563,291	% △4.1	千円 490,140	% △13.0	
	国庫支出金						
	療養給付費等負担金	590,733	508,804	△13.9	—	皆減	
	普通調整交付金	243,156	249,675	2.7	—	皆減	
	特別調整交付金	8,604	69,976	713.3	—	皆減	
	高額医療費共同事業負担金	17,965	16,031	△10.8	—	皆減	
	その他の国庫支出金	7,323	14,570	99.0	—	皆減	
	計	867,781	859,056	△1.0	—	皆減	
	療養給付費等交付金	87,743	67,446	△23.1	4,828	△92.8	
	前期高齢者交付金	929,873	1,255,809	35.1	—	皆減	
	高額医療費共同事業負担金	17,965	16,031	△10.8	—	皆減	
	特定健康診査等負担金	5,559	4,678	△15.8	—	皆減	
	基準交付金	151,143	141,327	△6.5	—	皆減	
	支援交付金	17,356	15,350	△11.6	—	皆減	
	普通交付金	—	—		2,283,350	皆増	
	特別交付金	—	—		40,689	皆増	
	計	192,023	177,386	△7.6	2,324,039	1210.2	
	共同事業交付金	885,834	767,852	△13.3	—	皆減	
	繰入金	327,459	236,346	△27.8	187,991	△20.5	
	(うち保険基盤安定繰入)	(170,646)	(106,608)	△37.5	(113,754)	(6.7)	
繰越金	281,028	315,896	12.4	483,401	53.0		
その他の収入	10,975	10,760	△2.0	5,538	△48.5		
合 計	4,169,943	4,253,842	2.0	3,495,937	△17.8		
歳 出	総 務 費	40,985	45,946	12.1	38,552	△16.1	
	保険給付費						
	療養給付費	2,073,638	2,023,748	△2.4	1,965,217	△2.9	
	療 養 費	21,806	20,929	△4.0	20,723	△1.0	
	審 査 手 数 料	5,376	5,168	△3.9	5,098	△1.4	
	高額療養費	286,698	280,213	△2.3	282,072	0.7	
	出産育児諸費	7,564	4,606	△39.1	5,430	17.9	
	葬 祭 諸 費	3,900	3,550	△9.0	2,700	△23.9	
	計	2,398,982	2,338,214	△2.5	2,281,240	△2.4	
	後期高齢者支援金等	409,921	407,945	△0.5	—	皆減	
	前期高齢者納付金	293	1,490	408.5	—	皆減	
	老人保健拠出金	15	10	△33.3	—	皆減	
	介護納付金	160,813	154,366	△4.0	—	皆減	
	共同事業拠出金	785,854	764,276	△2.7	—	皆減	
	保健事業費	42,491	41,280	△2.9	40,042	△3.0	
	基金積立金	1	1	0.0	70,000	6999900.0	
	事業費納付金						
医療給付分	—	—		446,568	皆増		
後期高齢者支援金分	—	—		173,493	皆増		
介護納付金	—	—		46,584	皆増		
計	—	—		666,645	皆増		
その他の支出	14,691	16,913	15.1	72,520	328.8		
合 計	3,854,046	3,770,441	△2.2	3,168,999	△16.0		
歳入歳出差引額	315,897	483,401		326,938			

※平成30年度からの国民健康保険制度改革により、区分の変更があります。

一人当たり医療費の推移

(単位:円)

	一人当たり医療費	前年度との比較	県平均額	県平均額との差	県内市町村順位
26年度	349,259	17,242 ※診療報酬引き上げ	339,895	9,364	6位
27年度	377,340	28,081	355,424	21,916	5位
28年度	375,916	△ 1,424 ※診療報酬引き上げ	359,391	16,525	10位
29年度	384,633	8,717	368,415	16,218	10位
30年度	382,668	△ 1,965 ※診療報酬引き上げ	未公表		

※平成30年度数値は、H30年報(未確定)より算出したもの

※市町村順位は、最も数値が高い市町村を1位とした場合の順位

地域差指数の推移

	地域差指数	前年度との比較	備考
25年度	0.914	△ 0.056	県内20市中、高い方から15番目
26年度	0.944	0.030	県内20市中、高い方から8番目
27年度	0.970	0.026	県内20市中、高い方から5番目
28年度	0.956	△ 0.014	県内20市中、高い方から8番目
29年度			未公表

※地域差指数とは、加入者の年齢構成を補正し、全国を「1.00」とした指数

財政調整基金残高・国民健康保険特別会計繰越金の推移

(単位:円)

	基金残高	前年度との比較	繰越金額	前年度との比較
25年度	808,913	401	290,606,379	59,992,918
26年度	809,314	401	356,589,294	65,982,915
27年度	809,717	403	288,287,254	△ 68,302,040
28年度	810,122	405	281,028,138	△ 7,259,116
29年度	810,522	400	315,896,140	34,868,002
30年度	70,810,927	70,000,405	483,401,341	167,505,201

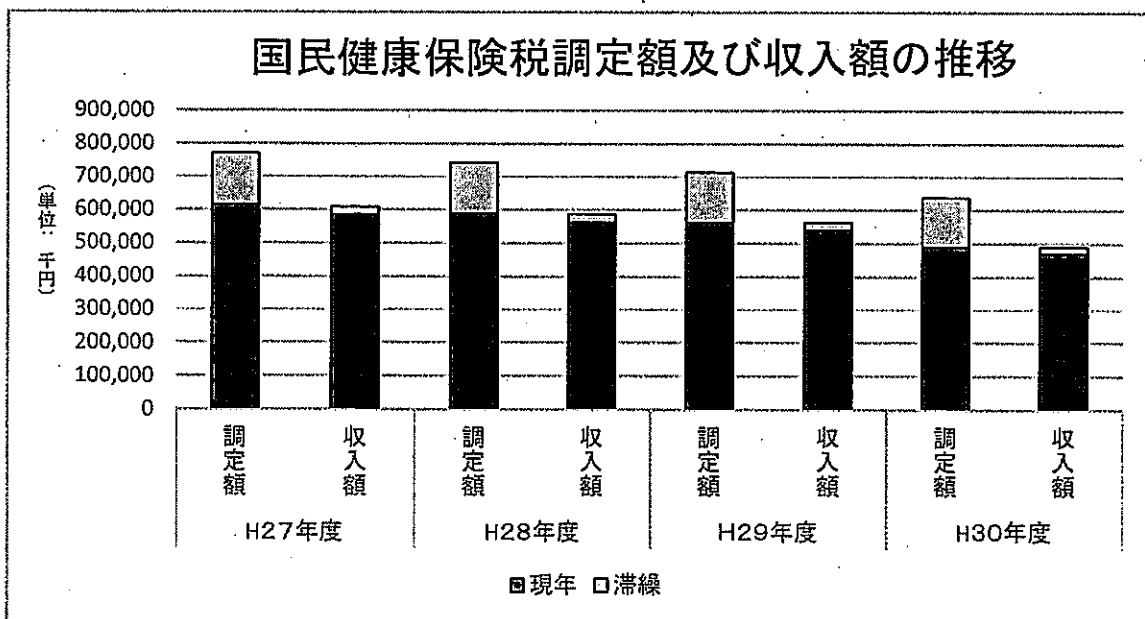
※基金残高は各年度末の額。繰越金額については決算書の額

国民健康保険税 徴収率等 推移

(単位:円)

		H27年度	H28年度	H29年度	H30年度	H30・H29年度比較 (金額・割合)	
調定額	現年分	615,949,700	588,866,900	562,111,400	489,151,300	△ 72,960,100	△ 12.98%
	滞繰分	153,675,181	153,766,167	151,683,046	148,580,715	△ 3,102,331	△ 2.05%
	計	769,624,881	742,633,067	713,794,446	637,732,015	△ 76,062,431	△ 10.66%
収入額	現年分	585,956,372	562,158,751	539,430,069	469,451,764	△ 69,978,305	△ 12.97%
	滞繰分	23,469,506	25,062,365	23,853,009	20,508,539	△ 3,344,470	△ 14.02%
	計	609,425,878	587,221,116	563,283,078	489,960,303	△ 73,322,775	△ 13.02%
不納欠損額	現年分	0	0	9,500	0	△ 9,500	△ 100.00%
	滞繰分	6,026,236	2,897,105	1,393,053	1,089,845	△ 303,208	△ 21.77%
	計	6,026,236	2,897,105	1,402,553	1,089,845	△ 312,708	△ 22.30%
収入未済額	現年分	29,991,328	26,702,349	22,663,931	19,520,136	△ 3,143,795	△ 13.87%
	滞繰分	124,179,439	125,806,697	126,436,984	126,982,331	545,347	0.43%
	計	154,170,767	152,509,046	149,100,915	146,502,467	△ 2,598,448	△ 1.74%
徴収率	現年分	95.13%	95.46%	95.96%	95.97%	0.01%	
	滞繰分	15.27%	16.30%	15.73%	13.80%	△ 1.92%	
	計	79.18%	79.07%	78.91%	76.83%	△ 2.09%	

※収入額については、還付未済額分を減算した値。



令和元年度 療養給付費実績額・見込額

●一般

	10月末計	年度末計
平成30年度実績額(A)	1,139,731,113 円	2,232,405,895 円
令和元年度実績・見込額(B)*1	1,136,878,718 円	2,226,817,592 円
実績差額(B-A)	△ 2,852,395 円	△ 5,588,303 円
令和元年度予算額(C)*2	1,166,986,311 円	2,285,791,000 円
令和元年度予算執行率	49.74 %	97.42 %
実績割合(B/A)	99.75 %	99.75 %

●退職

	10月末計	年度末計
平成30年度実績額(A)	20,744,137 円	40,703,677 円
令和元年度実績・見込額(B)*1	11,009,677 円	21,602,853 円
実績差額(B-A)	△ 9,734,460 円	△ 19,100,824 円
令和元年度予算額(C)*2	24,807,645 円	48,677,000 円
令和元年度予算執行率	22.62 %	44.38 %
実績割合(B/A)	53.07 %	53.07 %

●一般+退職(上記の合算)

	10月末計	年度末計
平成30年度実績額(A)	1,160,475,250 円	2,273,109,572 円
令和元年度実績・見込額(B)*1	1,147,888,395 円	2,248,420,445 円
実績差額(B-A)	△ 12,586,855 円	△ 24,689,127 円
令和元年度予算額(C)*2	1,191,793,956 円	2,334,468,000 円
令和元年度予算執行率	49.17 %	96.32 %
実績割合(B/A)	98.92 %	98.91 %

*1…年度見込額は10月末累計による実績割合をH30年度実績額に乗じたもの

*2…10月末予算額は、前年度10月末時点実績割合による算出額

※…実績額は、3月～8月診療分の6ヶ月間の額

国民健康保険事業費納付金の推移

(単位:円、人)

	納付金基礎額 A	激変緩和措置額 B	算定金額 (A-B) C	算定金額の前年比較		被保険者数 (推計) D	一人当り 納付金額 (C/D)	一人当り納付金額の前年比較	
				差額	増減率			差額	増減率
平成30年度	医療分	446,568,347	0	446,568,347		6,855	65,145		
	後期高齢者支援金分	173,492,468	0	173,492,468		6,855	25,309		
	介護納付金分	46,584,196	0	46,584,196		2,029	22,959		
	合計	666,645,011	0	666,645,011		6,855	97,249		
平成31年度 (令和元年度)	医療分	511,570,495	53,501,236	458,069,259	11,500,912	6,691	68,461	3,316	5.1%
	後期高齢者支援金分	179,467,307	0	179,467,307	5,974,839	6,691	26,822	1,513	6.0%
	介護納付金分	46,804,204	0	46,804,204	220,008	1,801	25,988	3,029	13.2%
	合計	737,842,006	53,501,236	684,340,770	17,695,759	6,691	102,278	5,028	5.2%
令和2年度 (仮算定)	医療分	514,419,497	52,027,248	462,392,249	4,322,990	6,708	68,931	471	0.7%
	後期高齢者支援金分	184,796,780	0	184,796,780	5,329,473	6,708	27,549	727	2.7%
	介護納付金分	58,193,117	2,689,908	55,503,209	8,699,005	1,905	29,136	3,148	12.1%
	合計	757,409,394	54,717,156	702,692,238	18,351,468	6,708	104,754	2,477	2.4%

※1 算定金額は、一般被保険者分・退職被保険者分の合算額

国民健康保険特別会計の収支見通し

(単位:千円)

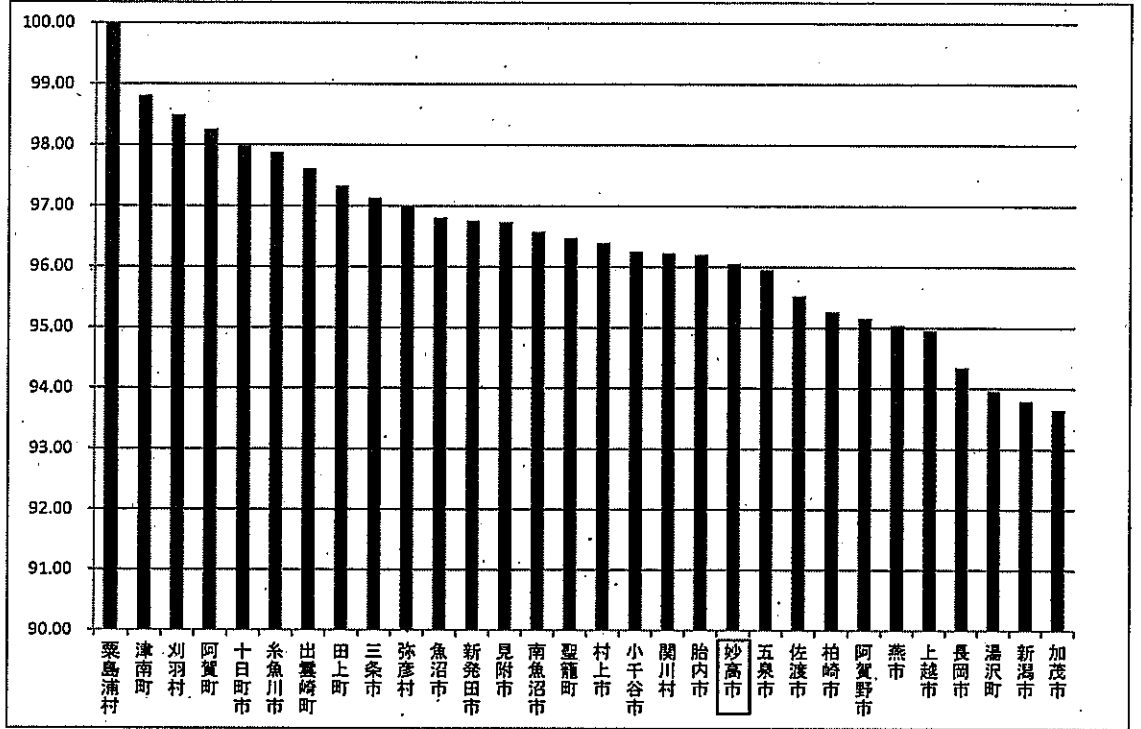
区分	①H30年度	②R元年度(見込み)	比較(②-①)	R元年度説明
1 国民健康保険税	490,140	484,760	△ 5,380	現年度分調定×96%、滞納繰越分調定×14%で計算
2 使用料及び手数料	216	230	14	H30年度、R元年度実績より
3 療養給付費等交付金	4,828	0	△ 4,828	県へ移行
4 県支出金	2,324,039	2,258,776	△ 65,263	
保険給付費等交付金(普通交付金)	2,283,350	2,225,466	△ 57,884	保険給付費と同額(相殺)
" (特別交付金)	40,689	33,310	△ 7,379	保健3745、特定健診9004、保険者努力14,000、県繰入金6561
5 財産収入	0	18	18	
6 繰入金	187,991	200,439	12,448	法定分のみ
保険基盤安定繰入金	113,754	115,146	1,392	
その他	74,237	85,293	11,056	
7 繰越金	483,401	326,938	△ 156,463	
8 諸収入	5,322	6,283	961	健診3000、延滞金1930、第三者773、返納580
歳入合計	3,495,937	3,277,444	△ 218,493	
1 総務費	38,552	49,939	11,387	給与、一般管理費ほか見込額
2 保険給付費	2,281,240	2,235,410	△ 45,830	
保険給付費(出産費・葬祭費等以外)	2,273,110	2,225,466	△ 47,644	保険給付費等交付金(普通交付金)と同額(相殺)
保険給付費(出産費・葬祭費等)	8,130	9,944	1,814	出産育児一時金7144、葬祭費2800
3 国保事業費納付金	666,645	684,438	17,793	
4 保健事業費	40,042	45,878	5,836	
5 基金積立金	70,000	18	△ 69,982	
6 公債費	0	0	0	
7 諸支出金	72,520	10,648	△ 61,872	R元年度一保険給付費等交付金精算返納金 H30年度一療養給付費等負担金返還額、財政調整交付金返納金ほか
8 予備費	0	0	0	
歳出合計	3,168,999	3,026,331	△ 142,668	
収支	326,938	251,113	△ 75,825	

OH30年度 保険税の状況

1) 保険料(税)徴収(収納)率 (現年分・全被保険者分)

(単位:%)

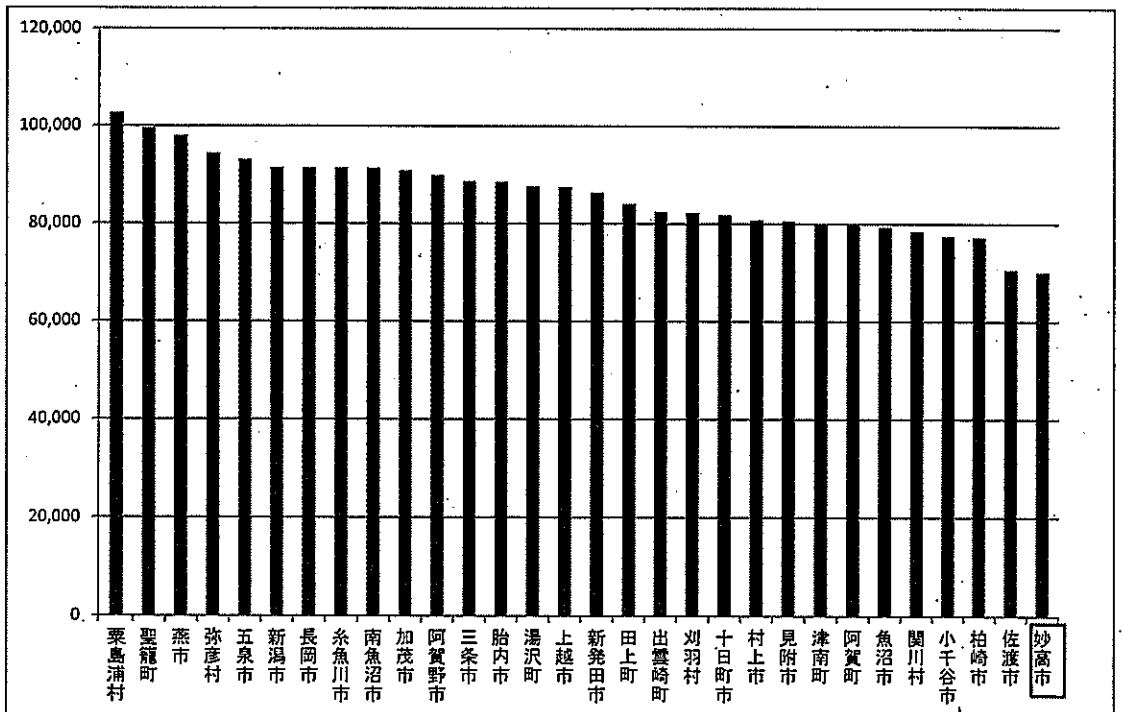
順位	被保険者名	徴収(収納)率
1	粟島浦村	100.00
2	津南町	98.81
3	刈羽村	98.49
4	阿賀町	98.25
5	十日町市	97.98
6	糸魚川市	97.88
7	出雲崎町	97.61
8	田上町	97.33
9	三条市	97.13
10	弥彦村	96.99
11	魚沼市	96.80
12	新発田市	96.75
13	見附市	96.73
14	南魚沼市	96.57
15	聖籠町	96.47
16	村上市	96.39
17	小千谷市	96.25
18	関川村	96.22
19	胎内市	96.20
20	妙高市	96.05
21	五泉市	95.95
22	佐渡市	95.52
23	柏崎市	95.26
24	阿賀野市	95.15
25	燕市	95.04
26	上越市	94.96
27	長岡市	94.34
28	湯沢町	93.96
29	新潟市	93.79
30	加茂市	93.65



2) 一人当たり保険料(税) (現年度分調定額)

(単位:円)

順位	被保険者名	税額
1	粟島浦村	102,620
2	聖籠町	99,565
3	燕市	97,933
4	弥彦村	94,357
5	五泉市	93,074
6	新潟市	91,464
7	長岡市	91,401
8	糸魚川市	91,356
9	南魚沼市	91,294
10	加茂市	90,806
11	阿賀野市	89,900
12	三条市	88,582
13	胎内市	88,444
14	湯沢町	87,572
15	上越市	87,457
16	新発田市	86,323
17	田上町	84,013
18	出雲崎町	82,377
19	刈羽村	82,280
20	十日町市	81,736
21	村上市	80,706
22	見附市	80,528
23	津南町	79,892
24	阿賀町	79,891
25	魚沼市	79,352
26	関川村	78,390
27	小千谷市	77,403
28	柏崎市	77,207
29	佐渡市	70,533
30	妙高市	69,999

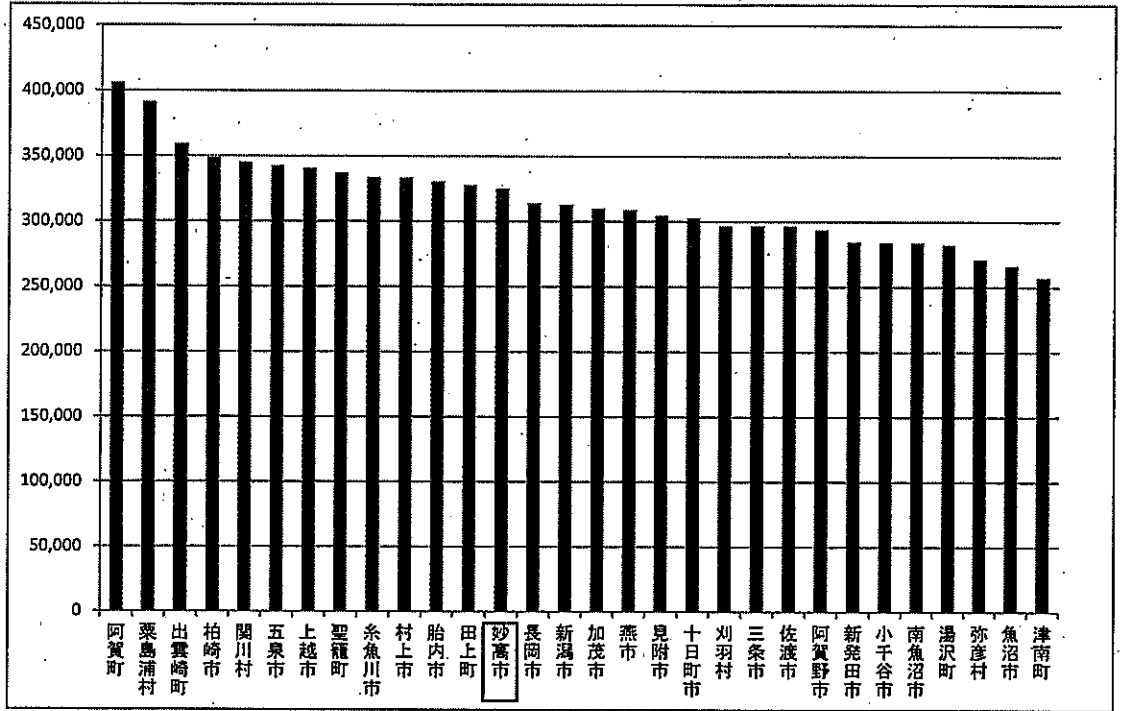


※H30年度調定額を年度平均(4月~3月)被保険者数で除したもの

OH30年度 一人当たり保険給付費の状況

(単位:円)

順位	保険者名	医療費
1	阿賀町	405,874
2	粟島浦村	391,284
3	出雲崎町	359,368
4	柏崎市	348,548
5	関川村	345,062
6	五泉市	342,371
7	上越市	340,462
8	聖籠町	336,801
9	糸魚川市	333,690
10	村上市	333,438
11	胎内市	330,487
12	田上町	327,776
13	妙高市	324,977
14	長岡市	314,038
15	新潟市	312,862
16	加茂市	309,989
17	燕市	308,627
18	見附市	304,487
19	十日町市	302,413
20	刈羽村	296,982
21	三条市	296,813
22	佐渡市	296,522
23	阿賀野市	293,648
24	新発田市	284,292
25	小千谷市	284,052
26	南魚沼市	283,931
27	湯沢町	282,139
28	弥彦村	270,745
29	魚沼市	266,164
30	津南町	257,023



※H30年度保険給付費を年度平均(3月~2月)被保険者数で除したもの

国保事業費納付金の仮算定結果について(市町村別)

(単位:円、%)

市町村名	1人当たり納付金額				伸び率		
	①	②	③	④	②/①	③/①	④/①
	平成28年度 1人当たり 納付金額	平成30年度 1人当たり 納付金額 (本算定)	平成31年度 1人当たり 納付金額 (本算定)	令和2年度 1人当たり 納付金額 (仮算定)	平成30年度/ 平成28年度 伸び率 (単年度換算)	平成31年度/ 平成28年度 伸び率 (単年度換算)	令和2年度/ 平成28年度 伸び率 (単年度換算)
新潟市	118,607	112,328	122,209	124,121	▲ 2.68	1.00	1.14
長岡市	116,489	108,945	118,698	121,396	▲ 3.29	0.63	1.04
上越市	115,284	112,893	121,278	123,933	▲ 1.04	1.70	1.82
三条市	114,743	107,134	114,764	118,240	▲ 3.37	0.01	0.75
柏崎市	110,075	107,337	115,798	116,702	▲ 1.25	1.70	1.47
新発田市	112,394	103,296	115,687	114,792	▲ 4.13	0.97	0.53
小千谷市	105,930	104,791	104,473	112,096	▲ 0.54	▲ 0.46	1.42
加茂市	108,806	103,386	108,172	110,354	▲ 2.52	▲ 0.19	0.35
見附市	105,437	103,012	110,920	111,391	▲ 1.16	1.70	1.38
村上市	112,178	106,281	118,012	120,226	▲ 2.66	1.70	1.75
糸魚川市	104,945	107,762	110,402	113,389	1.33	1.70	1.95
妙高市	96,988	96,152	102,031	104,754	▲ 0.43	1.70	1.94
五泉市	118,251	101,733	110,027	123,301	▲ 7.25	▲ 2.37	1.05
阿賀野市	114,551	105,394	115,044	122,006	▲ 4.08	0.14	1.59
佐渡市	109,877	105,594	109,385	106,846	▲ 1.97	▲ 0.15	▲ 0.70
魚沼市	115,810	103,171	111,640	113,091	▲ 5.61	▲ 1.22	▲ 0.59
南魚沼市	122,926	104,235	110,150	125,346	▲ 7.92	▲ 3.59	0.49
十日町市	108,174	105,687	109,501	113,767	▲ 1.16	0.41	1.27
胎内市	119,238	109,558	116,662	120,328	▲ 4.15	▲ 0.73	0.23
燕市	114,010	117,179	119,939	122,204	1.38	1.70	1.75
聖籠町	129,072	117,033	124,121	130,172	▲ 4.78	▲ 1.30	0.21
弥彦村	121,409	116,653	114,407	115,516	▲ 1.98	▲ 1.96	▲ 1.24
田上町	107,501	106,191	110,674	113,640	▲ 0.61	0.97	1.40
出雲崎町	118,016	108,382	117,319	116,655	▲ 4.17	▲ 0.20	▲ 0.29
湯沢町	114,869	105,446	107,448	118,008	▲ 4.19	▲ 2.20	0.68
津南町	119,541	113,718	122,564	128,360	▲ 2.47	0.84	1.80
刈羽村	103,416	106,255	108,793	111,714	1.36	1.70	1.95
関川村	92,221	94,733	97,017	99,568	1.35	1.70	1.93
粟島浦村	155,098	150,771	140,070	167,486	▲ 1.40	▲ 3.34	1.94
阿賀町	107,464	110,291	113,052	116,028	1.31	1.70	1.94
県平均	115,199	109,191	117,487	120,323	▲ 2.64	0.66	1.09

※1 一般被保険者分のみでの年額であり、医療分、後期高齢者支援金分、介護納付金分の合算額

※2 納付金は、平成30年度から各市町村が都道府県に納めるものであり、平成28年度の納付金額は、各市町村の決算に基づく理論値

※3 本算定は、12月末に国から示される予定の確定係数を受けて行う。なお、保険給付費の推計に最新のデータを用いること等から、今回の仮算定結果から変動する可能性がある