



## Hãy tuân thủ quy tắc vứt rác

### Phân loại Cách phân loại · Cách vứt rác có thể vứt và rác tái chế Lưu ý cách vứt rác

|   |                          |  |  |  |   |
|---|--------------------------|--|--|--|---|
| Sử dụng túi rác được chỉ định                             | Rác đốt được             | <p><b>Rác sống</b><br/>※Vứt kiệt nước</p> <p><b>Giấy, bím</b><br/>※Lấy bản ra</p> <p><b>Giấy vụn, thừa</b><br/>Giấy ăn, giấy ảnh...</p> <p><b>Sản phẩm Da, Vải, caosu</b><br/>Giày, cặp, quần áo</p> | <p><u>Ngoài ra có thể vứt (ví dụ)</u></p> <ul style="list-style-type: none"> <li>Giày trượt tuyết, băng</li> <li>Bật lửa dùng 1 lần (thải khí ga)</li> <li>Vỏ sò, cua</li> <li>Pháo bông (làm ướt)</li> <li>Lượng nhỏ nhôm</li> <li>Băng đĩa</li> <li>Hút ẩm (Lượng nhỏ)</li> <li>Cặp chống gù</li> <li>Chất làm lạnh</li> <li>Bút chì màu</li> <li>Chậu nhựa, chậu trồng cây nhựa</li> </ul>  | <p>Cho vào 「Túi rác được myoko chỉ thị」 và vứt</p> <p>Ngoài 「Túi rác được myoko chỉ thị」 thì sẽ không được thu gom</p> | <ul style="list-style-type: none"> <li>● Không được sử dụng các túi rác chỉ định của các đô thị cũ (thành phố Arai, thị trấn Myoko Kogen, làng Myoko) và các "phiếu xử lý chênh lệch" của thành phố Arai.</li> <li>● Hãy cho vào túi rác chỉ định vứt rác cháy được (chữ màu cam) và vứt bỏ.</li> <li>● Trường hợp sử dụng túi rác chỉ định cũ màu xanh đậm để vứt rác, hãy mua phiếu chênh lệch phí xử lý và dán lên đó.</li> <li>● Đồi dài hoặc lớn cắt trong vòng 40 cm vuông</li> <li>● Nếu một món đồ lớn không vừa trong túi được chỉ định (cỡ vừa), hãy bỏ chúng vào 「Kim loại · Nhựa lớn」 hoặc mang trực tiếp đến 「trung tâm xử lý sạch Myoko」.</li> <li>● Dầu thải thì phải nhúng giẻ rách vào sau đó vứt rác</li> </ul> |
|   | Rác chôn vùi             | <p><b>Than, than tổ ong....</b></p> <p><b>Chai không lấy bản ra được</b></p>   | <p><u>Ngoài ra có thể vứt (ví dụ)</u></p> <ul style="list-style-type: none"> <li>Bình hoa</li> <li>Gương</li> <li>Gạch, ngói</li> <li>Đèn bị vỡ</li> <li>Lọ thuốc sâu</li> <li>Thuốc diệt sâu bọ</li> <li>Bể cá</li> <li>Đồ gốm, bát thủy tinh</li> <li>Chai, lọ vỡ</li> <li>Mảnh vỡ</li> <li>Đất sét</li> </ul>   | <p>Cho vào 「Túi rác được myoko chỉ thị」 (Đối với rác không cháy được) và vứt</p> <p>Phân loại sau đó vứt</p>           | <ul style="list-style-type: none"> <li>● Không được sử dụng các túi rác chỉ định của các đô thị cũ (thành phố Arai, thị trấn Myoko Kogen, làng Myoko) và các "phiếu xử lý chênh lệch" của thành phố Arai.</li> <li>● Để những thứ dạng bột như tro và những thứ rắn như gốm và thủy tinh vào các túi riêng và vứt.</li> <li>● Thủy tinh vỡ bọc vào giấy và viết, 「GARASU」 đặt ở nơi dễ nhận biết và vứt</li> <li>● Làm ẩm các sản phẩm có sử dụng amiăng vừa đủ, cho vào túi được chỉ định mà không để lẫn với rác chôn khác và ghi rõ 「ISHIWATA」 trên túi và vứt.</li> </ul>   |
| Không sử dụng túi rác được chỉ định mà cho vào thùng chứa | Chai lọ                  | <p><b>Đồ ăn, uống, mỹ phẩm và chai thủy tinh</b></p>   | <p>Đổ bên trong đi, vứt nắp ri</p> <p>Rửa qua nước</p> <p>Cho vào thùng chứa</p> <p>※ Không cần phân màu</p>   | <p>Tái chế</p> <p>Đến các cửa hàng</p>   | <ul style="list-style-type: none"> <li>● Lắp bằng kim loại 「lon đã mở」、lắp bằng nhựa thì vứt vào 「hộp và bao bì nhựa khác」</li> <li>● Lọ thủy tinh không cọ hết bẩn, thủy tinh vỡ thì vứt 「rác chôn」</li> <li>● Lon bia, chai rượu, chai sữa... trả lại cho cửa hàng</li> </ul>   |
|   | Chai nhựa                | <p><b>Đồ uống · Rượu · Gia vị có ký hiệu, biểu tượng</b></p>   | <p>Tháo nắp, giấy nhãn hiệu</p> <p>Rửa qua nước</p> <p>Cho vào thùng hoặc lưới</p>   | <p>PET</p> <p>Ký hiệu, biểu tượng</p>  | <ul style="list-style-type: none"> <li>● Lọ không có biểu tượng vứt vào 「hộp và bao bì nhựa khác」</li> <li>● Lắp kim loại 「lon đã mở」、Nhựa, vỏ bao bì thì vứt vào 「hộp và bao bì nhựa khác」</li> <li>● Xăng, đồ đựng thuốc sâu, không lấy được bản thì vứt vào 「Rác cháy được」</li> <li>● Ở siêu thị... cũng thu gom</li> </ul>   |
|   | Lon hộp                  | <p><b>Bia, nước ngọt, bánh kẹo, bình xịt, thùng sơn</b></p>  | <p>Vứt bên đồ trong đi</p> <p>Rửa nước</p> <p>Cho vào thùng (không làm bẹp)</p>  | <p>※ Lon bị bẹp cũng được</p>  | <ul style="list-style-type: none"> <li>● bình xịt, xi lanh sau khi sử dụng hết thì lấy khí ga như hướng dẫn ghi trên bình</li> <li>● Sơn bị đông cứng ở bên trong thì vứt 「rác chôn」.</li> <li>(Dính chút ít sơn thì vứt vào rác 「lon đã mở」)</li> </ul>  |
|   | Nhóm kim loại · Nhựa lớn | <p><b>Chảo, nồi, ấm, bình nước, ô, kéo, dao, máy sủi, bếp ga, kim, đinh...</b></p>   | <p>※Ti vi, tủ lạnh · tủ đông, máy giặt, máy sấy khô, điều hòa thì không được vứt tại điểm tập kết</p> <p><u>Ngoài ra có thể vứt</u></p> <ul style="list-style-type: none"> <li>Máy hút bụi</li> <li>Chăn điện</li> <li>Thảm trải sàn</li> <li>Đồng hồ treo tường</li> <li>Quạt sủi</li> <li>Bảng tính</li> <li>Máy điện thoại</li> <li>Máy sấy tóc</li> <li>Mũ bảo hiểm</li> <li>Máy in</li> <li>Quạt</li> <li>Đèn pin</li> <li>Xăng</li> <li>Rác nhựa lớn</li> </ul> <p><u>Nếu có thể vứt, rác có thể vứt Muốn vứt ở điểm thu hồi</u></p> <ul style="list-style-type: none"> <li>Máy game</li> <li>Đầu đĩa</li> <li>Máy tính tay</li> <li>Điện thoại cầm tay</li> <li>Kim từ điện</li> <li>...</li> </ul> | <p>Cho vào thùng</p>   | <ul style="list-style-type: none"> <li>● Kích cỡ rác được vứt trong khoảng 1 m × 4 0 cm × 4 0 cm, cân nặng trong khoảng 1 5 kg (1 người lớn có thể mang được độ lớn)</li> <li>● Kim, đinh, nồi... cho vào thùng đựng không làm rớt ra ngoài hay có thể vứt vào rác lon đã mở</li> <li>● Máy sủi, bếp ga... Nhất định phải lấy pin, dầu sau đó mới vứt</li> <li>● Máy hút bụi lấy (túi chứa bụi) vứt vào 「rác đốt được」</li> <li>● Rác nhựa lớn không chứa kim loại thì được</li> <li>● Máy camera... những máy nhỏ nếu có thể hãy vứt ở nơi điểm tập kết</li> </ul>   |

**Phân loại**

**Cách phân loại · Cách vứt rác có thể vứt và rác tái chế**

**Lưu ý cách vứt rác**

Pin, bóng điện, bóng huỳnh quang



**Đồng loại số 1 đến 5**  
Kiềm vuông · Pin manga  
Pin nén  
Pin hình dạng đồng xu  
※Quấn băng dính..  
vào đầu nối để ngăn cách điện



**Bóng điện · Bóng huỳnh quang, bóng xoắn, bóng phát sáng**  
Bóng đèn LED  
Tắc te bóng đèn  
Đèn thủy ngân



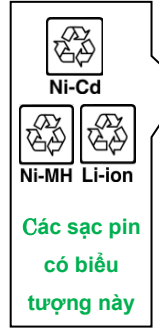
**Nhiệt kế, thủy ngân**  
Nhiệt kế thủy ngân

**Cho vào hộp**



[Cửa hàng thu thập Pin bontan]  
Cửa hàng Arai Komerihado và Gren (Nakagawa) / (Công ty) Cửa hàng điện Yamada Tekurando Myoko (Yanaidacho) / Cửa hàng Myoko Komerihado và Gren (Sakaguchi sinden) / Trung tâm tái chế tài nguyên Arai (Nashinoki)

[Cửa hàng thu gom pin, sạc]  
Abando (Hakusancho) / Cửa hàng Myoko Komerihado và Gren (Sakaguchi sinden) (Công ty) Joetsumusen (Yanaidacho) (Công ty) Cửa hàng Nishiwakisokaiasahimachi (Asahicho) / (Công ty) Cửa hàng điện khí Yamadatekurando Myoko (Yanaidacho) / Cửa hàng Arai Komerihado và Gren (Nakagawa) / Trung tâm tái chế tài nguyên Arai (Nashinoki)




- Bóng điện · bóng huỳnh quang không nhất thiết phải cho vào túi nilong, mà để bên ngoài cũng không sao
- Pin, Pin nén, sạc dự phòng. Hãy mang vứt vào hộp tại các cửa hàng thu gom. Cách điện bằng cách khi bỏ vào hộp thu đó nhớ lấy băng dính... dán vào đầu chân sạc. Hãy vứt bỏ pin cúc áo và pin sạc tại các cửa hàng có hộp thu gom. Hãy cách nhiệt các thiết bị đầu cuối bằng băng dính, v.v... khi đặt chúng vào hộp thu gom. Trường hợp không thể tháo rời pin sạc, hãy mang pin đến trung tâm tái chế Arai.
- Trong trường hợp Pin đồng hồ điện tử không cho vào hộp thu hồi và không tiện mang đến nơi thu hồi, thì hãy cách điện 2 đầu cực của cực pin bằng cách dán 1 mẫu băng dính vào 2 đầu cực của cực pin đó rồi cho chúng vào túi li lông xong mang đi vứt
- Ống thủy ngân bị vỡ · Bóng huỳnh quang bị vỡ thì vứt vào rác [Rác chôn được]

Không sử dụng túi chỉ thị mà cho vào hộp

Giấy các loại


**Giấy báo**



- Dùng dây cột hình chữ thập sau đó vứt
- Không được cho vào túi nilong hay túi giấy

**Giấy báo**

**Giấy sử dụng cho đồ uống**



Rửa nước

Cắt, mở

Cho vào thùng

**Biểu tượng như này**

- Những đồ có màu trắng bên trong như túi sữa, túi nước ngọt...
- Nếu bên trong màu bạc thì vứt vào 「Rác đốt được」
- Tại các siêu thị ... cũng là điểm thu thập.

**Những giấy khác**

Ngoài ra (tờ rơi, báo, những giấy kèm biểu tượng sau) vứt chung được



Cho vào túi, hay buộc đều được

Cho vào thùng

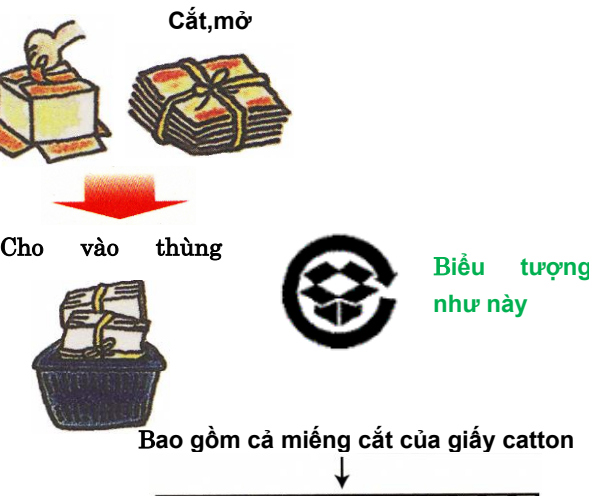
Không phải những giấy đó là (Rác đốt được)

Giấy vệ sinh, giấy bản, giấy nhôm, giấy giữ nhiệt (hóa đơn...), giấy đánh bóng, giấy chống thấm, giấy than...

- Bao gồm giấy báo, giấy sử dụng cho đồ uống là đối tượng (Không bao gồm các rác đốt được)
- Hộp bánh kẹo, hộp khăn giấy, túi gạo giấy, giấy gói...
- Cho vào túi bóng hoặc buộc thành hình dấu thập sau đó cho vào thùng
- Dụng cụ vẽ tranh, bút chì màu, bút mực... có vẽ chữ và hình ảnh cũng được.
- Bì thư có gắn chút nilong, giấy bóng màu thì phải lấy phần giấy nilong đó ra.
- Lấy băng dính và băng caosu ra

Catton · Bao bì bằng nhựa

**Thùng catton**



Cắt, mở

Cho vào thùng

**Biểu tượng như này**

Bao gồm cả miếng cắt của giấy catton

- Lấy băng dính bóng và băng dính caosu, vật liệu kim loại ra.
- Gấp trong khoảng 1m sau đó dùng dây cột lại, cho vào hộp.

「Khay trắng」 thì 「hộp và bao bì bằng nhựa khác」 hiện có thể vứt cùng.

Lấy hết bên trong

Rửa qua nước

Cho vào thùng

**Những sản phẩm bằng nhựa và bao bì khác**



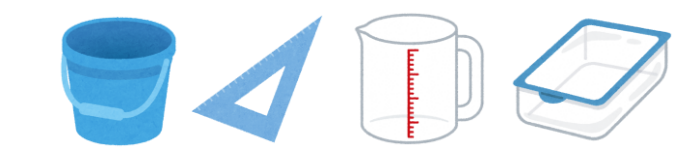
**Biểu tượng như này**

Có thể vứt

- Túi bánh kẹo
- Hộp kem
- Vỏ hộp dầu gội
- Hộp xốp
- Hộp xốp để bảo vệ hàng
- Cốc mỹ
- Bao bì bạc đựng thuốc
- Túi bên trong màu bạc
- Lốp bằng nhựa
- Ống nhựa (kem đánh răng)
- Túi ống hút
- Lưới đựng quýt và hành tây
- Khay trắng, màu
- Hộp đựng trứng
- Vỏ hộp xà bông
- Túi bóng
- Hộp phim

- Đối tượng là những sản phẩm nhựa, bao bì bọc hay cho vào trong chứa đồ ăn, đồ đang sử dụng mà bỏ đi.
- Những vật nhỏ, hoặc vật dễ bay nên cho vào túi nilong (Không nhất thiết phải là túi bóng trong) ※Tuy nhiên, không chồng nhiều túi vào nhau
- Có thể cho vào các túi đóng gói sau đó vứt (Như túi bánh kẹo...)
- Không lấy được bản nhựa thì có thể vứt vào 「rác đốt được」
- Khay màu trắng thì cũng được thu tại siêu thị..

Rác thải nhựa



- Rác có thể vứt (ví dụ)
- Móc quần áo
  - Bồn rửa
  - Thước
  - Tệp đựng tài liệu
  - Cốc đo lường
  - Bát ăn

Sản phẩm nhựa là gì?  
Các sản phẩm chỉ làm bằng vật liệu nhựa nhưng không có dấu hiệu nhận biết nhựa

- Kích thước phải nằm trong phạm vi 40 cm vuông (giới hạn ở những sản phẩm được làm hoàn toàn bằng nhựa)
- Hãy vứt bỏ vào trong lưới hoặc thùng chứa màu xanh tại điểm thu gom rác
- Hãy cho các vật dụng nhỏ hoặc vật dụng dễ bị gió thổi bay vào túi nhựa (không nhất thiết phải túi trong suốt).

Thải dầu

Lấy chất rắn ra

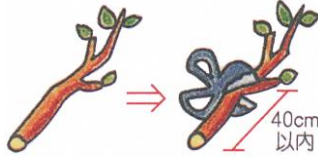





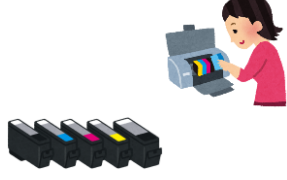
Đậy nắp lại

Cho vào thùng



- Có thể vứt
- Dầu thực vật
  - Dầu đậu nành
  - Dầu ngô
  - Dầu hướng dương
  - Dầu vừng
  - Dầu cũ đã hết hạn sử dụng
  - Chai dầu thực vật (dầu trộn các loại salat)

- Cho dầu ăn đó vào hộp nhựa, đậy nắp lại tránh rò rỉ ra ngoài, để nguyên như vậy và cho vào thùng
- Không cho vào lọ thủy tinh vì dễ vỡ
- Lon dầu chưa mở thì để nguyên như vậy sau đó cho vào thùng chứa
- Chỉ được vứt chất lỏng của dầu. Không đông cứng bằng thuốc, hóa chất
- Chỉ áp dụng với dầu thực vật Không thu dầu động vật

| Phân loại                 | Điểm thu gom  | Lưu ý cách vứt  | Cơ sở thu gom   |
|---------------------------|---|---|---|
| Cành được tia - Gỗ        | Cây và cành được thải ra từ gia đình<br>Đường kính trong khoảng 10cm<br>  | <ul style="list-style-type: none"> <li>● Cắt trong khoảng đường kính 10 cm, độ dài 40cm, Cho vào túi được chỉ định là rác đốt và vứt vào 「Rác có thể đốt được」</li> <li>● Không buộc bằng dây</li> </ul>  | Điểm thu gom tại ngõ, đường   |
|                           | Cây • Cành, Vật liệu gỗ, gỗ vuông, gỗ tròn, Cọc, vật liệu bao quanh<br>● Không giới hạn về đường kính, độ dài (Có thể chở bằng xe)  | <ul style="list-style-type: none"> <li>● Không buộc bằng dây</li> <li>※ Bên tòa thị chính phát miễn phí &lt;Đồ không thể thu gom&gt; Vật liệu phế thải, đồ có gắn đinh, kim loại</li> </ul> <div style="border: 1px solid black; padding: 5px; width: fit-content; margin: 10px auto;"> <p>(Ngày không tiếp nhận)</p> <ul style="list-style-type: none"> <li>• Chủ nhật, ngày lễ, Thứ 7 tuần thứ 2, 4</li> <li>• Ngày 11 tháng 8 ~ đến 16</li> <li>• Ngày 29 tháng 12 ~ ngày 4 tháng 1</li> </ul> </div>  | Công ty TNHH Kawamura Shoten<br>(Myokosi Nakagawa 1-27)   |
| Sản phẩm điện tử loại nhỏ | Máy tính, máy camera, máy quay, máy nghe nhạc di động, Đầu đĩa DVD, Đài nghe radio cầm tay, Tivi cầm tay, Điện thoại cầm tay, Máy chơi game nhỏ, kim từ điển, máy tính, ổ đĩa ngoài cho máy tính cá nhân, phần mềm và bảng điều khiển game tại nhà (bảng casette), Phụ kiện thiết bị điện tử...vv.. Có độ lớn từ khoảng 40 cm x 20 cm có thể cho vào thùng. | <ul style="list-style-type: none"> <li>● 「rác kim loại」 có thể vứt nhưng, việc thu gom 「Rác kim loại」 thì không áp dụng với những tài nguyên có giá trị như kim loại quý hiếm. Nếu có thể, hãy mang đến các cơ sở thu gom (Có hộp thu gom chuyên dùng).</li> </ul>  | Tòa nhà thị chính<br>Chi nhánh Myoko<br>Chi nhánh Myoko kogen<br>Trung tâm kết nối Arai<br>Trung tâm tái chế tài nguyên Arai                            |
| Đũa một lần               | Đũa dùng một lần, đũa tre, Thìa gỗ, que kem • que<br>  | <ul style="list-style-type: none"> <li>● Hãy mang những đồ đã rửa, sấy khô đến các cơ sở thu gom</li> <li>※ 「Đũa dùng một lần」 cố gắng không sử dụng. Nếu buộc phải sử dụng thì để thúc đẩy việc tái chế đũa dùng một lần chúng tôi sẽ thu gom và tái chế lại tại nhà máy giấy. Chúng tôi sẽ đến lấy miễn phí mong mọi người hợp tác.</li> </ul>  | Tòa nhà thị chính<br>Chi nhánh Myoko<br>Chi nhánh Myoko kogen<br>Trung tâm kết nối Arai<br>Trung tâm tái chế tài nguyên Arai                            |
| Bông                      | Sản phẩm từ bông (Loại có khoảng 30% bông trở lên)<br>Khăn trải giường, Khăn tắm, áo cộc, đồ lót (không bao gồm quần), quần jeans<br>  | <ul style="list-style-type: none"> <li>● Mang đồ giặt rồi đến cơ sở thu gom</li> <li>● Không áp dụng với: 100% sợi tổng hợp, phụ kiện nhỏ (quần lót, khăn tay, tất, mũ...vv), chất liệu len...vv</li> <li>※ Để thúc đẩy việc tái chế 「Vải bông」、tiến hành thu gom vải bông tại cơ sở, sẽ được gia công thành vải vụn tại nơi làm việc phúc lợi xã hội rindo no sato (vải gia công máy). Chúng tôi sẽ đến lấy miễn phí mong mọi người hợp tác.</li> </ul>  | Tòa nhà thị chính<br>Chi nhánh Myoko<br>Chi nhánh Myoko kogen<br>Trung tâm kết nối Arai<br>Trung tâm tái chế tài nguyên Arai                            |
| Miếng dán giữ nhiệt       | Miếng dán cơ thể dùng một lần làm ấm cơ thể<br>  | <ul style="list-style-type: none"> <li>● Cho vào thùng các miếng dán giữ ấm cơ thể dùng một lần</li> <li>● Không áp dụng với: chưa mở</li> <li>※ 「miếng dán giữ ấm cơ thể dùng một lần」 có sử dụng bột sắt bột đó có thể làm phân, cung cấp dinh dưỡng cho sự phát triển của thực vật phù du. Khi thực vật phù du phát triển, thảm rong biển được hình thành tạo điều kiện cho các loài cá trú ngụ. Ngoài ra lượng cacbon được thực vật quang hợp, rong biển hấp thụ nhiều lần so với đất liền vì vậy màu xanh của biển sẽ được phục hồi, giúp giải quyết vấn đề nóng lên của trái đất. Chúng tôi sẽ đến lấy miễn phí mong mọi người hợp tác</li> </ul> | Tòa nhà thị chính<br>Chi nhánh Myoko<br>Chi nhánh Myoko kogen<br>Trung tâm kết nối Arai   |
| Hàm giả                   | Răng kim loại • răng giả, Cầu nối răng, vật lắp răng, răng trám...<br>   | <ul style="list-style-type: none"> <li>● Được vứt hàm giả • răng giả... đã qua khử trùng ở nước sôi, hoặc được rửa bằng chất làm sạch răng giả</li> <li>● Cho vào túi nilong cài ở hộp thu gom rồi cho vào hộp</li> <li>● Hàm giả, răng giả không gắn kim loại thì vứt vào 「rác đốt được」</li> <li>※ 「Hàm giả」 tiến hành thu gom tại cơ sở, chỉ thu gom tại NPO hojin myoko. Sau đó, nhóm chuyên môn sẽ lấy kim loại hiếm đó ra và tái chế, tái sử dụng. Chúng tôi sẽ đến lấy miễn phí mong mọi người hợp tác.</li> </ul>   | Tòa nhà thị chính<br>Chi nhánh Myoko<br>Chi nhánh Myoko kogen<br>Trung tâm kết nối Arai   |
| Tái sử dụng               | Vứt đi thì 「lãng phí」 đồ vẫn sử dụng được<br>Áo quần • vải cũ • túi sách • đồ dùng trong ăn uống<br>   | <ul style="list-style-type: none"> <li>● Quần áo • vải cũ (áo cộc, áo sơ mi, véc, áo trượt tuyết, áo len, găng tay, cà vạt, thảm trải giường, khăn, khăn trải, vỏ chăn, chăn...vv.) → ※ Cho vào túi nilong Quần áo thì giặt sạch rồi mới mang đi vứt</li> <li>● Loại túi sách (túi đeo ngang, cặp da, túi đeo vai, balo...vv...) → ※ Cho vào thùng giấy</li> <li>● Đồ gốm • sứ • bát thủy tinh (đĩa, bát, cốc cafe, cốc, cốc trà, cốc thủy tinh) →</li> </ul>   | Chi nhánh Myoko<br>Chi nhánh Myoko kogen<br>Trung tâm tái chế tài nguyên Arai   |
| Hộp mực                   | Hộp mực và khay mực dùng cho hộ gia đình<br>  | Hộp mực và khay mực dùng cho hộ gia đình (áp dụng với các hãng) tất cả cho vào hộp. Vật không dùng được do rò rỉ của mực, hoặc chưa dùng đều có thể chấp nhận.  | Tòa nhà thị chính<br>Chi nhánh Myoko<br>Chi nhánh Myoko kogen<br>Trung tâm kết nối Arai<br>Trung tâm tái chế tài nguyên Arai<br>Trung tâm sạch sẽ Myoko |