



# 레이와 6 년도 가정쓰레기와 재활용품의 분리방법과 버리는 방법

— 쓰레기 버리는 방법이 바뀌었습니다. 규칙을 지켜 주십시오 —

·묘교시청 환경생활과      전화 74-0031  
·묘교고갠지소              전화 86-3131  
·묘교지소                    전화 82-3111


## 구 분      버릴수있는 쓰레기와 재활용품의 분리방법과 버리는 방법      버릴때의주의사항

지정봉투를 사용하는 것	타는쓰레기	<p>음식물쓰레기      종이저지귀      종이조각      천,가죽제품 고무제품</p> <p>※물기를 뺀다      ※변을 제거한다      티슈, 사진등      구두, 가방, 의류</p>	<p><b>그 외 버릴 수 있는 것</b></p> <ul style="list-style-type: none"> <li>·크로스 컨트리용스키구두</li> <li>·일회용 라이타(가스를 빼것)</li> <li>·조개껍질, 게껍질</li> <li>·불꽃놀이 (물에 적심)</li> <li>·알미늄포일</li> <li>·비디오테잎</li> <li>·매는가방 (초등학생)</li> <li>·보냉제</li> <li>·건조제 (소량)</li> <li>·크레용</li> </ul>	<p>「묘교시지정쓰레기봉투」에 넣어버림</p> <p>「묘교시 지정봉투」이외의 봉투로 낸 것은 수거하지 않음</p>	<ul style="list-style-type: none"> <li>●구 시읍촌(아라이시, 묘교고갠, 묘교촌)의 지정봉투로 아라이시의 기재가 있는 「차액처리권」은 사용할 수 없음</li> <li>●타는쓰레기용 지정봉투(오렌지색 글자)에 넣어서 버림</li> <li>●곤색글자의 구지정봉투를 사용할 경우에는 처리수수료차액권을 구입하여 붙여서 버림</li> <li>●간것이나큰것은 40cm 이내로자름</li> <li>●대형쓰레기로지정봉투(중사이즈)에 들어가지 않을 경우에는 「금속류대형 플라스틱」에 버리거나, 직접 「묘교크린센터」에반입함</li> <li>●폐유는 신문지 등에 스며들게 하여버림</li> </ul>
	매립쓰레기	<p>연탄재 등      더러움이없어지지않는병</p>	<p><b>그 외 버릴 수 있는 것</b></p> <ul style="list-style-type: none"> <li>·화병</li> <li>·수조 (가정용수족관)</li> <li>·타일</li> <li>·깨진형광관등</li> <li>·농약병</li> <li>·훈연살충제 (연막형살충제)</li> <li>·거울</li> <li>·도기, 유리로만든식기</li> <li>·깨진병</li> <li>·기와</li> <li>·기름이섞여있는공작찰흙</li> </ul>	<p>「묘교시지정쓰레기봉투」(안 타는 쓰레기용)에 넣어버림</p> <p>묘교시지정봉투      묘교시지정봉투</p> <p>파쇄가필요한것      파쇄가필요없는것</p>	<ul style="list-style-type: none"> <li>●구 시읍촌(아라이시, 묘교고갠, 묘교촌)의 지정봉투, 아라이시의 기재가 있는 「차액처리권」은 사용할 수 없음</li> <li>●아라이시의시이름이들어있는구지정봉투를사용할경우 「차액처리권」을구입하여봉투에붙여서버림 (시청에서 판매하고있음)</li> <li>●재와같은분말형태의것과도기, 유리처럼딱딱하고체스레기는따로따로봉투에넣어버림</li> <li>●깨진유리는 종이등에 싸서 「유리」라고쓰고 내용물이 무엇인지 알수있도록버림</li> <li>●석면이 들어있는 제품은 충분히 적셔서 땅에 묻는 쓰레기와 섞이지 않게 지정봉투에 넣어 봉투에 「석면」이라고 써서 냄</li> </ul>
지정봉투를 사용하지 않고 컨테나에 넣는 것	빈병	<p>음료, 식품, 화장품의 유리병</p> <p>병속은 비워서 뚜껑은 따로 냄</p> <p>물로씻는다</p> <p>컨테나에</p> <p>※색깔 분리는 안해도 됨</p> <p>이 마크는 판매 점에</p>	<ul style="list-style-type: none"> <li>●금속뚜껑은 「빈강통」에, 플라스틱 뚜껑은 「그외의플라스틱제용기포장」에 냄</li> <li>●더러움이 없어지지않는병, 깨어진병등은 「매립 쓰레기」에 냄</li> <li>●맥주병, 정종병, 우유병등은판매점에돌려줌</li> </ul>		
	페트병	<p>음료용·술용으로·조미료류 마크가 붙어있는용기</p> <p>뚜껑·라벨은 떼어냄</p> <p>물로씻는다</p> <p>컨테나에또는그물망에</p> <p>PET 이마크가 페트병</p>	<ul style="list-style-type: none"> <li>●마크가 없는 페트병은 「그외의플라스틱제용기포장」에 냄</li> <li>●금속뚜껑은 「빈강통」에, 플라스틱의라벨과뚜껑은 「그외의플라스틱제용기포장」에 냄</li> <li>●가솔린, 농약용기로 사용하거나더러움이떨어지지않는 것은 「타는쓰레기」에 냄.</li> <li>●페트병은슈퍼등에서도 회수합니다</li> </ul>		
	빈캔통	<p>맥주, 주스, 과자, 스프레이강통, 페인트강통</p> <p>속을비움</p> <p>통조림의 뚜껑은 같이 냄</p> <p>물로씻는다</p> <p>컨테나에 (찌그러뜨리지말것)</p> <p>※찌그러져버린것은괜찮음</p>	<ul style="list-style-type: none"> <li>●스프레이강통, 휴대용가스렌지의가스강통은전부사용한후, 강통에 기재되어 있는 지시에 따라 가스 제거를 함</li> <li>●페인트등이굳어져내용물을꺼낼수없는것은 「매립 쓰레기」에 버림(얇게 붙어있는 것은 「빈강통」에)</li> </ul>		
대형플라스틱	<p>후라이팬, 냄비, 주전자, 전기마호병, 우산, 가위, 나이프, 스토브, 가스렌지, 못, 바늘등</p>	<p><b>그 외 버릴 수 있는 것</b></p> <ul style="list-style-type: none"> <li>·청소기</li> <li>·전기 담요</li> <li>·렌지마트</li> <li>·벽지계</li> <li>·바람나오는히타스토브</li> <li>·와푸로 (컴퓨터)</li> <li>·전화기</li> <li>·환풍기</li> <li>·회중전등</li> <li>·헬멧</li> <li>·드라이기</li> <li>·샵</li> <li>·프린터 (카피기)</li> <li>·대형 플라스틱</li> </ul> <p>버려도 되지만 될 수 있으면 정해진 회수장소에 갖다주기를 바라는것</p> <ul style="list-style-type: none"> <li>·텔레비전게임기</li> <li>·디지털카메라</li> <li>·계산기</li> <li>·전자사선등</li> <li>·CD 라지카세트</li> <li>·비디오카메라</li> <li>·휴대폰</li> </ul>	<p>컨테나에</p>	<ul style="list-style-type: none"> <li>●버릴 수 있는 쓰레기의 크기는 1m×40cm×40cm 이내, 무게는 15kg 이내 (어른한사람이들수있는크기)</li> <li>●못이나바늘처럼작은금속은냄비등에넣어놓아지지않게컨테나에 냄. 넣을물건이없을경우에는빈강통에버려도됨</li> <li>●스토브, 가스 렌지, 등은건전지나석유를꼭 빼어서냄</li> <li>●청소기는 쓰레기(종이팩)를 빼고 버림.쓰레기는 「타는쓰레기」에 버림</li> <li>●금속부인이없는대형플라스틱쓰레기도대상</li> <li>●디지털카메라등소형가전제품은될수있는대로 정해진회수장소에버려주세요</li> </ul>	

건전지 · 형광등 · 전구



단 1~단 5의 동그란형, 네모진형의 알카리·만간 전지에 한함 리튬 1차 전지 코인 건전지 ※단자 부분을 테프 등으로 절연해 주세요



형광등, 전구, 전구형형광등, 백열등, LED 전구, 점등관(초크다마, 글로우 스타터)수은등



수은체온계 수은온도계



**[코인전지 · 회수가게]**  
(주)야마다전기테크랜드요코점(야나이다쵸), 코메리 하드&그린 아라이점(나카가와), 코메리 하드&그린 요코점(사카구치신덴), 아라이재자원센터(나시노키)  
**[충전식전지 회수 가게]**  
(주)니시와끼전기상회아사히점(아사히쵸), (주)조에츠무선(야나이다쵸), 아라이재자원센터(나시노키), 아반도(학부산쵸), 코메리 하드&그린 요코점(사카구치신덴), (주)야마다전기테크랜드요코점(야나이다쵸), 코메리 하드&그린 아라이점(나카가와)



이마크가 충전식전지의 표시입니다

- 형광관 · 전구형형광등은 원래들어있던 상자에 넣을 필요는 없지만 넣어도 상관없음
- 코인전지, 충전식전지는 회수박스가 있는 가게에 냄. 회수박스에 버릴 때에는 단자부(전기가 통하는 곳)에 테이프를 붙여서 절연함 충전식 전지를 제거할 수 없는 경우에는 아라이 자원센터에 반입함
- 깨진 수은체온계는 「매립 쓰레기」에 냄
- 코인 건전지가 회수통에 들어가지 않거나 회수가게에 내기 곤란할 때에는 단자부에 테이프를 붙여 절연하여 비닐봉투에 넣어 냄

지정봉투를 사용하지 않고 컨테나에 넣는 것

종이류

신문지



- 끈으로 십자형으로 묶어서 버림
- 비닐봉지나 종이봉지에 넣지 말 것

신문

음료용 종이팩



물로 씻는다  
컨테나에

잘라편다



이마크가 종이팩 리사이클 표시입니다

- 우유팩, 주스팩 속면이 아닌 것이 대상입니다
- 종이 안쪽이 은빛의 것은 「타는 쓰레기」에 냄
- 슈퍼등에서도 회수하고 있습니다

그외의 종이

그외의 종이(광고전단지 잡지 종이마크가 붙어있는 것)는 전부 같이 해도 됨



종이쇼핑백 에 넣거나 묶어도 됨


그외의 종이 가 아닌 것(타는 쓰레기)

티슈, 더러워진 종이, 알루미늄 가공지, 감 열지(영수증 등), 비닐로 코팅된 것, 방수가 공지, 탄산지 등

- 신문지 음료용 종이팩 이외의 종이 대상 (타는 쓰레기에 해당하는 것은 뺌)
- 과자 상자 티슈 상자 쌀봉지 포장지 등
- 종이쇼핑백에 넣든 끈으로 십자로 묶어서 컨테나에 냄
- 물감 크레용 매직 등으로 글자나 그림이 그려져 있어도 됨
- 비닐이 붙어있는 우편봉투는 그 비닐을 잘라 냄
- 셀로판 테프나 접착 테프는 떼어 냄


플라스틱 제품기 포장

골판지 (박스)




잘라서 편

※오래된 것에는 마크 표시가 없는 경우도 있지만 골판지(박스)로서 버릴 수 있습니다



단면이 공간이 있는 것이 골판지(박스)입니다

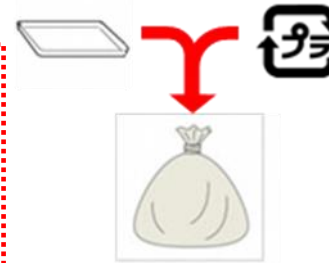


이마크가 종이팩 리사이클 표시입니다

- 비니루 테프 금속 핀 등은 빼어 냄
- 1m 이내로 접어 끈으로 열십자로 묶어 냄

「흰색 처리로 폴접시」는 「그외 플라스틱 제품기 포장」과 함께 버릴 수 있게 되었습니다

그외의 플라스틱 제품기



이마크가 「플라스틱 제품기 포장」 리사이클 표시입니다

낼 수 있는 것

- 과자의 봉투 · 슈퍼의 비닐봉투
- 아이스크림 컵 · 계란팩
- 삼푸 플라스틱 병 · 세제 플라스틱 병
- 짐보냉상자 발포스티롤
- 짐보호용 발포스티롤
- 컵라면 · 색깔이 있는 발
- 약의 은빛의 포장 포스티롤 트레이
- 안쪽이 은빛의 봉투 · 흰색 발포스티
- 플라스틱의 뚜껑 트레이
- 플라스틱 튜브(치약 등)
- 스토로 의 비닐 · 필름 케이스

- 상품을 넣거나 싸거나 하는 플라스틱 제품기 포장으로 그 상품을 사용하거나 먹거나 하여 필요가 없어진 것이 대상입니다
- 작은 것이나 바람에 날릴 것 같은 것은 비닐봉투에 넣어서 냄 ※다만 비닐봉투를 몇 겹으로 겹치게 하지 말 것
- 용기 포장의 봉투류(과자 봉투 등)에 넣어서 버려도 됨
- 더러움이 떨어지지 않는 것은 「타는 쓰레기」에 냄
- 흰색 트레이는 슈퍼에서도 회수하고 있음

안을 비운다



물로 씻는다

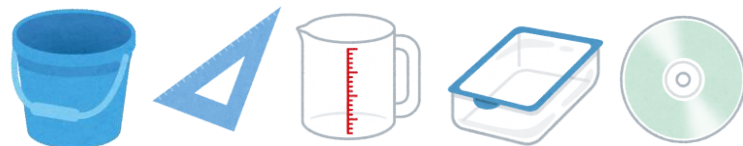


컨테나에



제품

플라스틱



버릴 수 있는 것 (예)

- CD · 옷걸이 · 세수대야 · 자 · 클리어 파일
- 계량컵 · 볼(플라스틱 양분) · 화분 · 욕실의 자
- 생크대 삼각코너 · 양동이 · 식품보존용기 · 물뿌리개 등

플라스틱 제품기란?

프라 마크가 없는 플라스틱 소재로만 만들어져 있는 물건을 뜻함

- 크기는 40cm 이내의 물건(전부 플라스틱으로만 되어 있어야 함)
- 수거장소의 파란색 컨테나, 또는 그물망에 넣어 버림
- 작은 것이나 바람에 날리기 쉬운 것은 비닐봉지(투명하지 않아도 됨)에 넣어 버림

쓰다가 버리는

냄뿌라의 찌꺼기를 걸름



뚜껑을 닫음



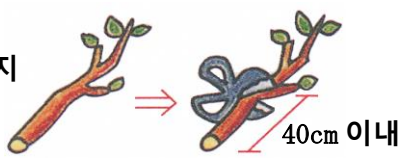






컨테나에



버릴 수 있는 것

- 유채기름 · 공기름
- 옥수수 기름 · 해바라기 기름
- 참기름 · 유통기한이 지난 오래된 기름
- 식용유

- 식용유가 들어있던 플라스틱 용기나 패트병에 넣어 새 지않게 뚜껑을 잘 닫아 그대로 컨테나에 버림
- 병은 깨질 가능성이 있으므로 넣지 마십시오
- 한 번도 쓰지 않은 (열지 않은) 기름강통은 그대로 컨테나에 버림
- 기름은 액체로 된 것만 버릴 수 있습니다. 약품 등으로 딱딱하게 만들지 마십시오
- 기름은 식물성 기름만 버릴 수 있습니다. 동물성 기름은 회수하지 않습니다

목재 앞마당의나뭇가지	<p>일반 가정에서나오는나뭇가지</p> <p>직경 10cm 이내</p> 	<ul style="list-style-type: none"> <li>● 직경 10cm 길이 40cm 이내로 잘라서 타는 쓰레기용 지정봉투에 넣어 「타는 쓰레기」에 넣</li> <li>● 끈으로 묶지 말 것</li> </ul>	<p>각 동네의 수거장</p>	
	<p>나무, 나뭇가지, 복재, 각재, 통나무, 말뚝 ( 울타리 나무 등에 예워썬 목재 )</p> <p>● 진경, 길이의 제한 없음 ( 차로 운반할 수 있는 것 )</p>	<ul style="list-style-type: none"> <li>● 끈으로 묶지 말 것</li> <li>※ 잘게 썰은 조각 나무는 시민에게 무료로 제공합니다</li> <li>&lt; 회수하지 않는 것 &gt;</li> <li>해체 폐재, 못이나 쇠장식이 붙어 있는 것</li> </ul> <div style="border: 1px solid black; padding: 5px; margin-top: 10px;"> <p>( 접수하지 않는 날 )</p> <ul style="list-style-type: none"> <li>· 일요일, 공휴일, 제 2/4 토요일</li> <li>· 8월 11일 ~ 16일</li> <li>· 12월 29일 ~ 1월 4일</li> </ul> </div>		<p>유한회사 가와무라상점 ( 요코시나카가와 1-27 )</p>
품 소형가전제품	<p>컴퓨터, 디지털 카메라, 비디오 카메라, 휴대용 음악 플레이어, 휴대용 라디오, 휴대용 DVD 플레이어, 휴대용 텔레비전, 휴대폰, 소형 게임기, 전자사전, 계산기, 컴퓨터용 디스크 드라이브, 가정용 게임기 본체 또는 소프트웨어 ( 카세트 ) 전자 기기 부속품, 등, 크기의 정도는 40cm x 20cm 정도로 회수 박스에 들어가는 것</p>	<ul style="list-style-type: none"> <li>● 「금속 쓰레기」로 버릴 수 있지만 「금속 쓰레기」의 회수에 있어서 금속 이외의 자질하고 작은 자원 ( 레어 메탈 ( 희소금 속 ) 이나 금 은 동 ) 등은 리사이클이 되지 않습니다. 될 수 있는 대로 아라이 재자원 센터에 가져가 주십시오</li> </ul>	<p>묘코시청 아라이재자원센터 묘코지소 묘코고겐지소 아라이후레아이회관</p>	
젓가락 나무	<p>나무젓가락, 대나무젓가락 아이스크림용 나무스푼</p> 	<ul style="list-style-type: none"> <li>● 씻어서 말린 나무젓가락을 시설에 갖다 주십시오</li> <li>※ 「나무 젓가락」은 될 수 있는 대로 사용하지 않도록 합니다. 그러나 어쩔 수 없이 사용하면 나무젓가락의 리사이클을 추진하기 위해, 사용한 나무젓가락의 수거를 하여 제지 공장에서는 종이로 재생시키고 있습니다. 무료로 인수하고 있으오니 협력해 주십시오</li> </ul>	<p>시청로비, 묘코지소, 묘코고겐지소, 아라이후레아이회관, 아라이재자원센터</p>	
면직물 면포	<p>면 소재의 제품 ( 면 30% 이상 들어 있는 것 ) 침대시트, 타올, 면옷, 티셔츠, 속옷 ( 팬티 제외 ) 청중류 등</p> 	<ul style="list-style-type: none"> <li>● 세탁하여 회수 시설에 갖다 주십시오</li> <li>● 대상 외 : 화학 섬유 100% 인 것, 조그만 물건의 종류 ( 팬티, 양말, 모자 등 ) 청바지 등의 두꺼운 무명지, 울 소재 등.</li> <li>※ 「면직물」의 리사이클을 추진하기 위해, 면직물의 회수를 행하여 복지 작업소 ( 린도노노사도 ) 에서 기계를 닦는 걸레로 사용합니다. 무료로 인수하고 있으오니 협력해 주십시오.</li> </ul>	<p>시청로비, 묘코지소, 묘코고겐지소, 아라이후레아이회관, 아라이재자원센터</p>	
손난로 핫팩 일회용	<p>사용이 끝난 일회용 핫팩, 손난로</p> 	<ul style="list-style-type: none"> <li>● 사용이 끝난 일회용 핫팩, 손난로만을 회수하는 회수 박스에 넣어 주십시오</li> <li>● 대상 외 : 미개봉한 것</li> <li>※ 「일회용 핫팩, 손난로」에 사용되는 철분은 식물 플랑크톤의 증식에 도움이 되는 영양분이 있습니다. 식물 플랑크톤의 증식이 늘어나면 해초가 나고 해초장이 생겨 물고기 등의 좋은 환경이 됩니다. 또 광합성을 하는 식물 플랑크톤과 해초가 흡수하는 이산화탄소량은 육지의 몇 배라고 합니다. 바다의 푸른색을 되돌리는 것이 지구 온난화 대책에도 이어지는 일입니다. 무료로 회수하고 있으오니 협력해 주시기 바랍니다.</li> </ul>	<p>시청로비, 묘코지소, 묘코고겐지소, 아라이후레아이회관</p>	
의치 틀니	<p>금속을 사용한 틀니·의치, 가공한 이빨 충치로 때운 이빨, 금속이 붙어 있는 것</p> 	<ul style="list-style-type: none"> <li>● 틀니·의치 등에는 열탕으로 소독하거나 틀니 세척제로 세척하여 넣</li> <li>● 회수 박스에 설치되어 있는 비닐 봉지에 넣어 박스에 넣음</li> <li>● 금속이 붙어 있지 않는 틀니·의치는 「타는 쓰레기」에 버림</li> <li>※ 「틀니」 등 NPO 법인 훗도 묘코다께노고공방에서 회수합니다. 그리고 전문 단체가 귀중한 귀금속을 골라내어 리사이클합니다. 무료로 회수합니다</li> </ul>	<p>시청로비, 묘코지소, 묘코고겐지소, 아라이후레아이회관</p>	
재사용	<p>버리기에는 「아깝다」 아직 사용할 수 있는 것 의류, 낡고 오래된 천, 가방, 식기류</p> 	<ul style="list-style-type: none"> <li>● 의류·낡고 오래된 천 ( 티셔츠, 와이셔츠, 정장, 스키웨어, 웨타, 장갑, 넥타이, 침대시트, 타올, 타올겂, 이불카바 담요 등 )</li> <li>● 가방류 ( 웨이스트백, 가죽 가방, 숄더백, 배낭 가방 등 )</li> <li>● 도자기 그릇 사기 그릇, 유리 식기 ( 접시, 사발 그릇, 커피잔, 컵, 밥공기, 유리컵 )</li> </ul>	<div style="border: 1px solid black; padding: 5px; margin-bottom: 10px;"> <p>※ 비닐 봉지에 넣을 것 ( 의류는 세탁하여 냄 )</p> </div> <div style="border: 1px solid black; padding: 5px;"> <p>※ 골판지 박스에 넣을 것</p> </div>	<p>묘코지소 묘코고겐지소 아라이재자원센터</p>
잉크 용기 카트리지	<p>가정에서 사용한 잉크 카트리지나 토너 카트리지</p> 	<p>가정에서 사용한 잉크 카트리지나 토너 카트리지 ( 전 메이커 대응 ) 를 박스에 넣어 주세요. 잉크가 새는 등의 원인으로 중간에 사용 못하게 된 것, 미사용품도 가능</p>	<p>묘코시청 아라이재자원센터 묘코지소 묘코고겐지소 아라이후레아이회관 묘코크린센터</p>	